

平成27年度 大腸がんに関する全国意識調査 集計結果報告

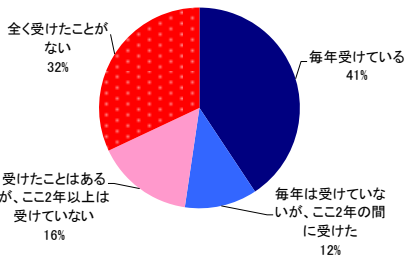
【三重県】 回答数:300名(男性150名、女性150名) 実施時期:平成27年5月 対象年齢:40代~60代 調査方法:インターネット意識調査

<大腸がん検診(便潜血検査)の受診有無>

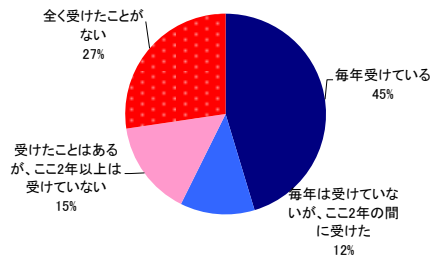
設問:あなたは、大腸がん検診(便潜血検査)を受けたことがありますか?(単一回答)

		毎年受けている	毎年は受けていないが、ここ2年の間に受けた	受けたことはあるが、ここ2年以上は受けていない	全く受けたことがない
全体 (n=300)		40.7	11.7	15.7	32.0
性別	男性 (150)	45.3	12.0	15.3	27.3
	女性 (150)	36.0	11.3	16.0	36.7

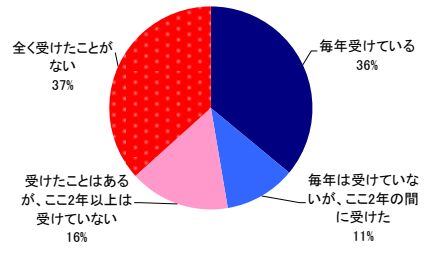
全体



男性



女性



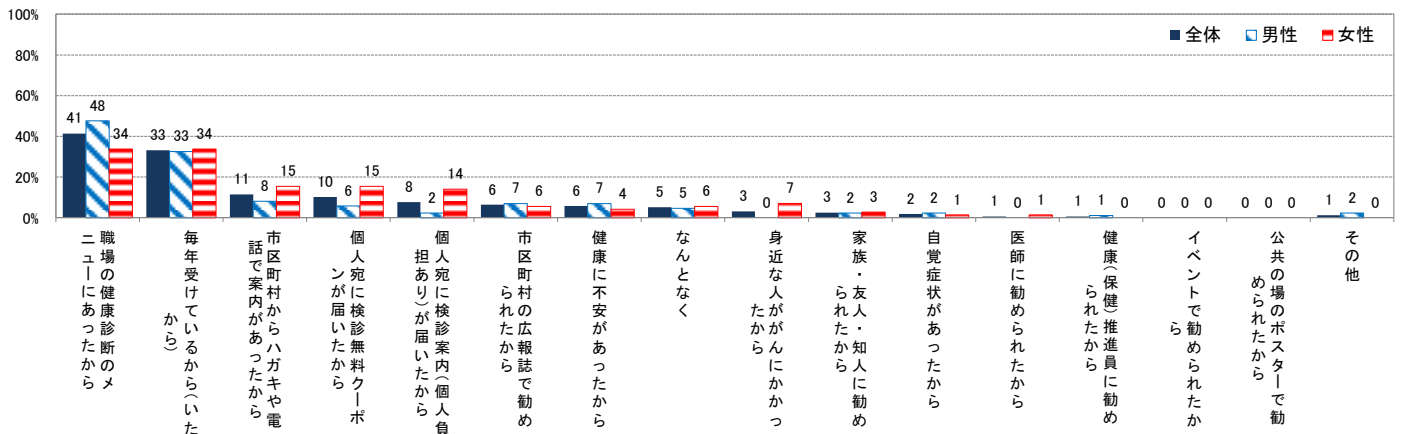
<大腸がん検診(便潜血検査)の受診理由>

設問:どのようなキッカケで大腸がん検診(便潜血検査)を受けましたか?(複数回答可)

(便潜血検査を「毎年受けている」「毎年は受けていないが、ここ2年の間に受けた」と答えた人を対象)

		職場の健康診断のメニューにあったから	毎年受けているから(いたから)	市区町村からハガキや電話で案内があったから	個人宛に検診無料クーポンが届いたから	個人宛に検診案内(個人負担あり)が届いたから	市区町村の広報誌で勧められたから	健康に不安があったから	なんとなく	身近な人ががんにかかったから	家族・友人・知人に勧められたから	自覚症状があったから	医師に勧められたから	健康(保健)推進員に勧められたから	イベントで勧められたから	公共の場のポスターで勧められたから	その他
全体 (n=157)		41.4	33.1	11.5	10.2	7.6	6.4	5.7	5.1	3.2	2.5	1.9	0.6	0.6	0.0	0.0	1.3
性別	男性 (86)	47.7	32.6	8.1	5.8	2.3	7.0	7.0	4.7	0.0	2.3	2.3	0.0	1.2	0.0	0.0	2.3
	女性 (71)	33.8	33.8	15.5	15.5	14.1	5.6	4.2	5.6	7.0	2.8	1.4	1.4	0.0	0.0	0.0	0.0

※全体スコアで降順にソート




<大腸がん検診(便潜血検査)の未受診理由>

設問:大腸がん検診(便潜血検査)を全く受けていない、もしくはここ2年以上は受けていない理由を教えてください。(複数回答可)

(便潜血検査を「全く受けたことがない」「受けたことはあるが、ここ2年以上は受けていない」と答えた人を対象)

		費用がかかるから	どんな検診内容なのか知らなかったから	申込手続きが面倒くさいから	自覚症状がないから	申込方法が分からなかったから	便の提出が面倒くさいから	検診案内が届かなかったから	いつでも医療機関を受けられるから	決められた日に便を提出できなかったから	時間がないから	がんが見つかるのが怖いから	自分のがんにならないと思うから	その他
全体 (n=143)		24.5	23.1	17.5	16.1	14.0	14.0	12.6	9.8	9.1	7.7	4.9	4.2	6.3
性別	男性 (64)	34.4	29.7	18.8	12.5	15.6	17.2	12.5	10.9	1.6	9.4	1.6	4.7	3.1
	女性 (79)	16.5	17.7	16.5	19.0	12.7	11.4	12.7	8.9	15.2	6.3	7.6	3.8	8.9

※全体スコアで降順にソート



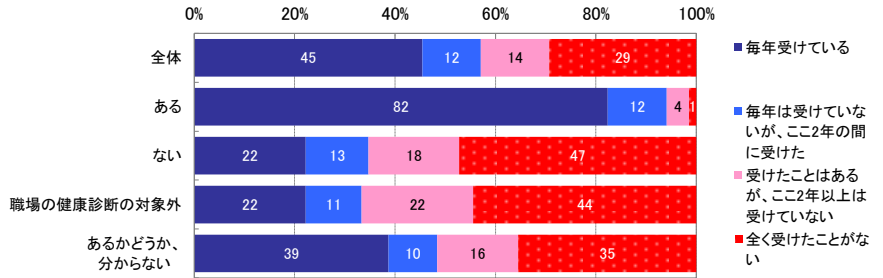
### <職場での大腸がん検診の有無と、大腸がん検診(便潜血検査)受診の関係>

設問：あなたは、大腸がん検診(便潜血検査)を受けたことがありますか？(単一回答)

設問：あなたの職場の健康診断メニューには、大腸がん検診(便潜血検査)がありますか？(単一回答)

(職場にお勤めの人を対象)

		n=	毎年受けている	毎年受けていないが、ここ2年の間に受けた	受けたことはあるが、ここ2年以上は受けていない	全く受けたことがない
全体		198	45.5	11.6	13.6	29.3
勤務先検診での有無	ある	68	82.4	11.8	4.4	1.5
	ない	72	22.2	12.5	18.1	47.2
職場の健康診断の対象外		27	22.2	11.1	22.2	44.4
あるかどうか、分からない		31	38.7	9.7	16.1	35.5

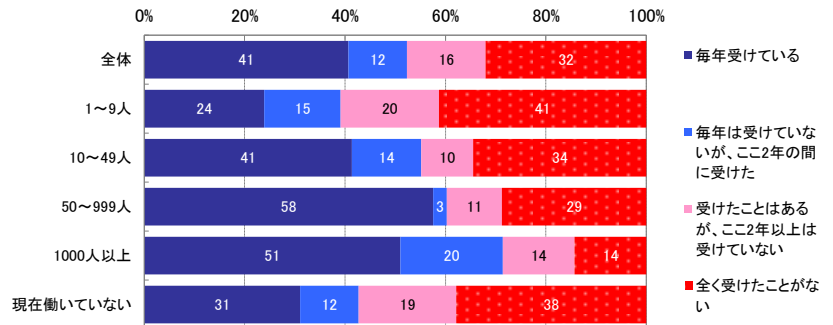


### <職場規模と、大腸がん検診(便潜血検査)受診の関係>

設問：あなたは、大腸がん検診(便潜血検査)を受けたことがありますか？(単一回答)

設問：現在の勤務先の規模を教えてください。(単一回答)

		n=	毎年受けている	毎年受けていないが、ここ2年の間に受けた	受けたことはあるが、ここ2年以上は受けていない	全く受けたことがない
全体		300	40.7	11.7	15.7	32.0
勤務先規模	1~9人	46	23.9	15.2	19.6	41.3
	10~49人	29	41.4	13.8	10.3	34.5
	50~999人	73	57.5	2.7	11.0	28.8
	1000人以上	49	51.0	20.4	14.3	14.3
	現在働いていない	103	31.1	11.7	19.4	37.9

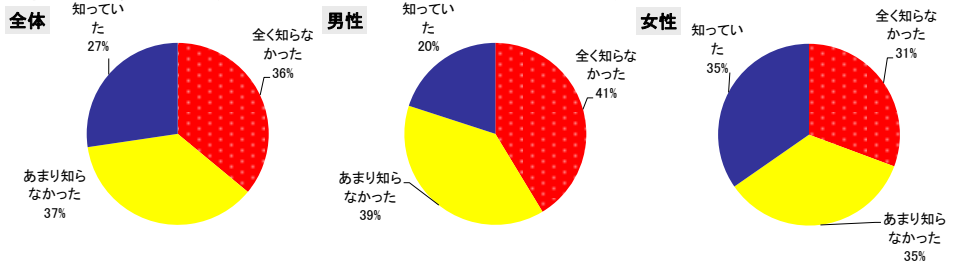


※常時50人以上が働く事業場は産業医を選任し、常時1,000人以上が働く事業場は専属の産業医を選任することになっています。(労働安全衛生法等)

### <女性のがん死亡原因の確認>

設問：あなたは、最近の女性のがん死亡原因の第1位が大腸がんであることを知っていましたか？(単一回答)

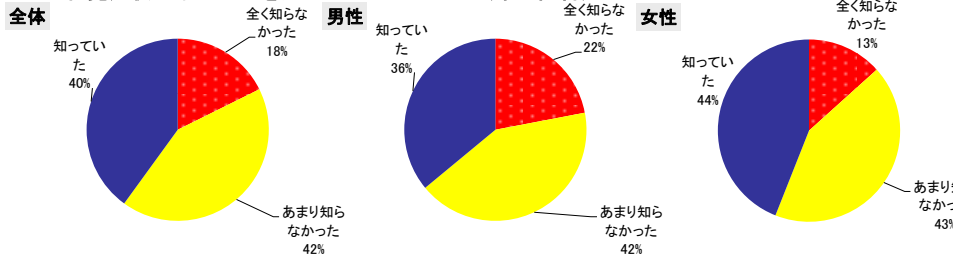
		n=	全く知らなかった	あまり知らなかった	知っていた
全体		300	36.0	36.7	27.3
性別	男性	150	41.3	38.7	20.0
	女性	150	30.7	34.7	34.7



### <大腸がんの自覚症状の有無認知>

設問：あなたは、大腸がんが進行するまでほとんど自覚症状がないことを知っていましたか？(単一回答)

		n=	全く知らなかった	あまり知らなかった	知っていた
全体		300	17.7	42.3	40.0
性別	男性	150	22.0	42.0	36.0
	女性	150	13.3	42.7	44.0



### <大腸がん早期発見・治療による完治の可能性認知>

設問：あなたは、大腸がんを早期発見・早期治療した場合、どの程度の割合で完治するか知っていましたか？(単一回答)

		n=	3割程度が完治すると思っていた(いる)	6割程度が完治すると思っていた(いる)	9割程度が完治すると思っていた(いる)	全く完治しないと思っていた(いる)	必ず完治すると思っていた(いる)
全体		300	17.3	28.3	31.3	5.0	18.0
性別	男性	150	18.0	22.0	34.7	7.3	18.0
	女性	150	16.7	34.7	28.0	2.7	18.0

