

平成26年度 大腸がんに関する全国意識調査 集計結果報告・愛知県内

～職場の健診メニューに大腸がん検診(便潜血検査)の有無で受診率に違いがあることが判明～

NPO法人ブレイブサークル運営委員会(所在地:東京)は、本年4～5月に、大腸がん検診対象世代である40代～60代の全国の男女13,994名を対象に、大腸がん検診に関する全国意識調査(調査方法:Webアンケート)を独自で実施いたしました。当法人では、平成24年度より同様の意識調査を毎年実施しており、本調査で3回目となります。

日本では大腸がんにかかる人の数がこの30年で約6倍に増え、特に近年は女性のがん死亡原因の第1位*1となつていきます。早期発見・治療であれば90%以上が治癒するにもかかわらず、大腸がん検診の受診率は約24%*2と低い状況です。国は、「がん対策推進基本計画」で、5年以内にがん検診の受診率50%(胃、肺、大腸は当面40%)を達成することを目標に掲げています。国民一人ひとりが大腸がんに関する正しい知識をもって検診を受けることで、早期発見・治療の機会を逸すことがないように、今後の情報発信に役立てていただければ幸いです。

*1独立行政法人国立がん研究センターがん対策情報センター 2009年調査

*2厚労省 平成22年国民生活基礎調査

【調査概要・結果】

回答数: ○300名(男性150名、女性150名)

※全国47都道府県13,994名(男性7,050名、女性6,944名)

実施時期:平成26年4月 対象年齢:40代～60代 調査方法:Webアンケート

■ 大腸がん検診(便潜血検査)の受診有無

「大腸がん検診(便潜血検査)を受けたことがありますか?」という設問に関して、「毎年受けている」と回答した人は38.0%、「毎年は受けていないが、ここ2年の間に受けた」と回答した人は13.3%、「受けたことがあるが、ここ2年以上受けていない」と回答した人は17.3%、「全く受けたことがない」と回答した人は31.3%でした。

■ 大腸がん検診(便潜血検査)内容の認知と受診の関係

「大腸がん検診の内容を知っている」と回答した人の16.5%が「大腸がん検診(便潜血検査)を全く受けたことがない」と回答したのに対し、「大腸がん検診の内容を知らない」と回答した人の49.3%が「大腸がん検診(便潜血検査)を全く受けたことがない」と回答しました。大腸がん検診の内容の認知と受診の関係は、「大腸がん検診の内容を知っている」人より「検診の内容を知らない」の方が受診率が低いことがわかりました。

■ 職場での大腸がん検診(便潜血検査)の有無と、大腸がん検診(便潜血検査)受診の関係

働いている人の中で「職場の健康診断メニューに大腸がん検診(便潜血検査)がある」と回答した人の79.4%が「毎年大腸がん検診(便潜血検査)を受けている」と回答したのに対し、「職場の健康診断メニューに大腸がん検診(便潜血検査)がない」と回答した人の17.5%しか「毎年大腸がん検診(便潜血検査)を受けている」と回答しませんでした。職場の健康診断メニューに大腸がん検診がある人の方が多く受診していることがわかりました。

■ 女性のがん死亡原因の確認

「最近の女性のがん死亡原因の第1位が大腸がんであることを知っていましたか?」という設問に関して、「全く知らなかった」と回答した人が50.3%、「あまり知らなかった」と回答した人が35.3%、「知っていた」と回答した人が14.3%となり、大腸がんが女性のがん死亡原因の第1位だということがあまり知られていないことがわかりました。

■ 大腸がん精密検査(内視鏡検査等)の受診有無

「もし大腸がん検診(便潜血検査)で陽性(要精密検査)となった場合どのように対応しますか?」という設問に関して、「半年以内に精密検査(大腸内視鏡検査等)を受ける」と回答した人が69.3%、「自覚症状がでたら精密検査を受ける」と回答した人が5.7%、「しばらく様子を見る」と回答した人が11.0%、「半年以内に医師に相談する」と回答した人が5.7%、「何もせず、翌年も陽性となれば精密検査を受ける」と回答した人が2.0%、「特に検査を受けようと思わない」と回答した人が6.3%となりました。がんの死亡率低減のためには、検診と同様に精密検査の受診も重要であるにも関わらず「半年以内に精密検査を受ける」と回答しなかった人が約3割もいることがわかりました。

本リリースの掲載・取材に関するお問い合わせ先

NPO法人ブレイブサークル運営委員会/広報担当: 戸田、山岡、山田、石田

TEL:03-6901-4245 FAX:03-6302-0434 E-mail: info@bravecircle.net

※NPO法人ブレイブサークル運営委員会は官民連携により全国で大腸がん検診啓発活動を展開する団体です

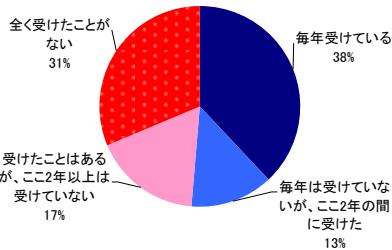
<http://www.bravecircle.net/> *過去の調査結果は当法人ウェブサイトでご覧いただけます。

<大腸がん検診(便潜血検査)の受診有無>

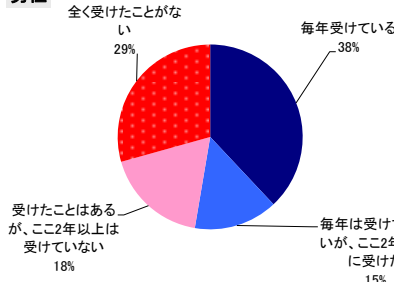
設問:あなたは、大腸がん検診(便潜血検査)を受けたことがありますか?(単一回答)

		n=	毎年受けている	毎年受けていないが、ここ2年の間に受けた	受けたことはあるが、ここ2年以上は受けていない	全く受けたことがない
全体		300	38.0	13.3	17.3	31.3
性別	男性	150	38.0	14.7	18.0	29.3
	女性	150	38.0	12.0	16.7	33.3

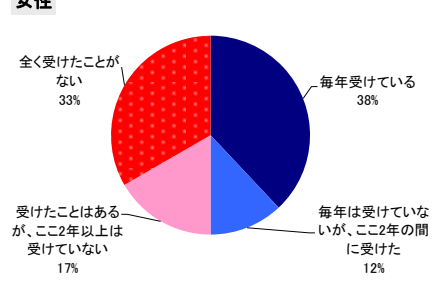
全体



男性



女性



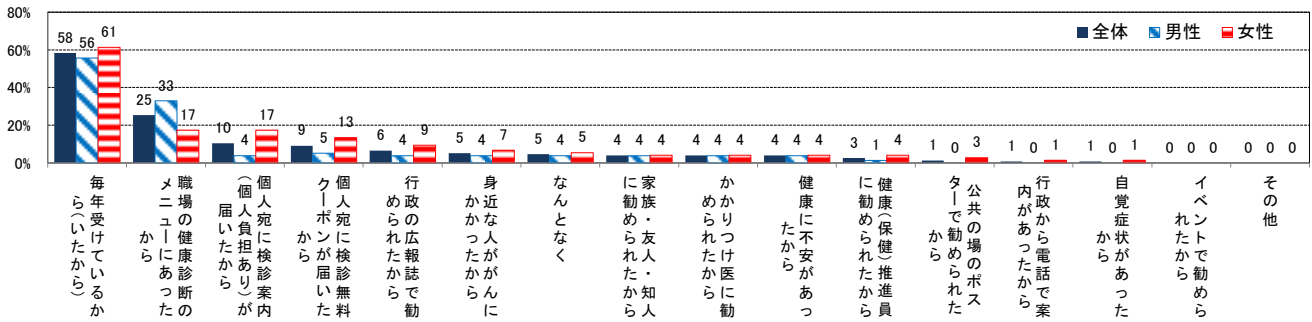
<大腸がん検診(便潜血検査)の受診理由>

設問:どのようなきっかけで大腸がん検診(便潜血検査)を受けましたか?(複数回答可)

(便潜血検査を「毎年受けている」「毎年受けていないが、ここ2年の間に受けた」と答えた人を対象)

		n=	毎年受けているから(いたから)	職場の健康診断のメニューにあったから	個人宛に検診案内(個人負担あり)が届いたから	個人宛に検診無料クーポンが届いたから	行政の広報誌で勧められたから	身近な人ががんにかかったから	なんとなく	家族・友人・知人に勧められたから	かかりつけ医に勧められたから	健康に不安があったから	健康(保健)推進員に勧められたから	公共の場のポスターで勧められたから	行政から電話で案内があったから	自覚症状があったから	イベントで勧められたから	その他
全体		154	58.4	25.3	10.4	9.1	6.5	5.2	4.5	3.9	3.9	3.9	2.6	1.3	0.6	0.6	0.0	0.0
性別	男性	79	55.7	32.9	3.8	5.1	3.8	3.8	3.8	3.8	3.8	3.8	1.3	0.0	0.0	0.0	0.0	0.0
	女性	75	61.3	17.3	17.3	13.3	9.3	6.7	5.3	4.0	4.0	4.0	4.0	2.7	1.3	1.3	0.0	0.0

※全体スコアで降順にソート




<大腸がん検診(便潜血検査)の未受診理由>

設問:大腸がん検診(便潜血検査)を全く受けていない、もしくはここ2年以上は受けていない理由を教えてください。(複数回答可)

(便潜血検査を「全く受けたことがない」「受けたことはあるが、ここ2年以上は受けていない」と答えた人を対象)

		n=	たまたま受けなかったから	費用がかかるから	自覚症状がないから	どんな検診内容なのか知らなかったから	検診案内が届かなかったから	便の提出が面倒くさいから	時間がないから	申込手続きが面倒くさいから	自分はがんにならないと思うから	申込方法が分からなかったから	いつでも医療機関で受けられるから	がんが見つかるのが怖いから	決められた日に便を提出できなかったから	その他
全体		146	28.1	19.2	19.2	15.8	14.4	11.6	9.6	8.2	8.2	7.5	4.1	3.4	2.7	5.5
性別	男性	71	23.9	18.3	16.9	16.9	15.5	1.4	11.3	5.6	8.5	7.0	0.0	1.4	0.0	8.5
	女性	75	32.0	20.0	21.3	14.7	13.3	21.3	8.0	10.7	8.0	8.0	8.0	5.3	5.3	2.7

※全体スコアで降順にソート

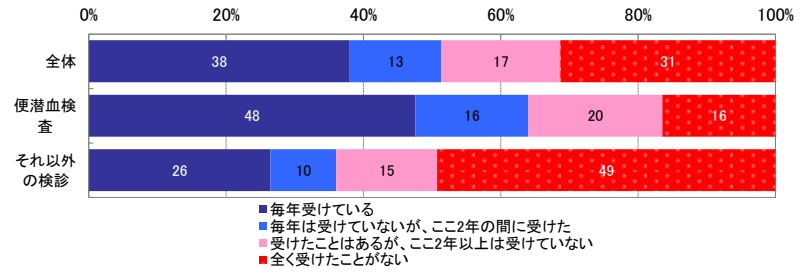


<大腸がん検診（便潜血検査）内容の認知と受診の関係>

設問：あなたは、大腸がん検診（便潜血検査）を受けたことがありますか？（単一回答）

設問：あなたは、大腸がん検診（一次検査）の内容を知っていましたか？以下より1つお選びください。（単一回答）

		n=	毎年受けている	毎年受けていないが、ここ2年の間に受けた	受けたことはあるが、ここ2年以上は受けていない	全く受けたことがない
全体		300	38.0	13.3	17.3	31.3
認知大腸がん検診	便潜血検査	164	47.6	16.5	19.5	16.5
	それ以外の検診	136	26.5	9.6	14.7	49.3



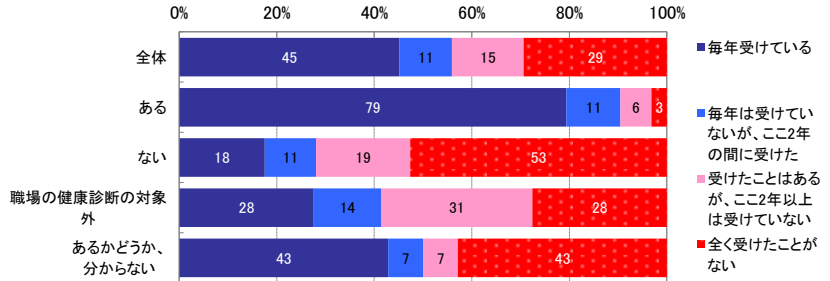
<職場での大腸がん検診の有無と、大腸がん検診（便潜血検査）受診の関係>

設問：あなたは、大腸がん検診（便潜血検査）を受けたことがありますか？（単一回答）

設問：あなたの職場の健康診断メニューには、大腸がん検診（便潜血検査）がありますか？（単一回答）

（職場にお勧めの人を対象）

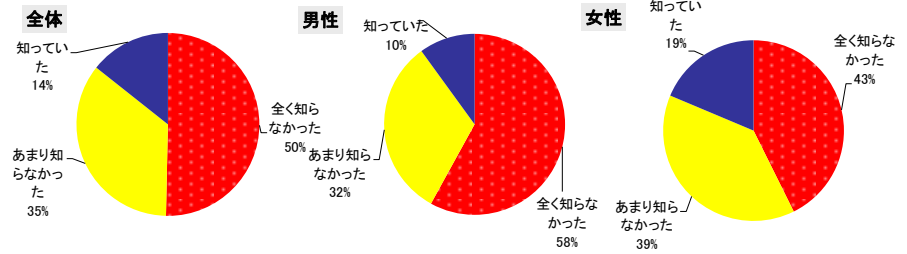
		n=	毎年受けている	毎年受けていないが、ここ2年の間に受けた	受けたことはあるが、ここ2年以上は受けていない	全く受けたことがない
全体		177	45.2	10.7	14.7	29.4
職場での大腸がん検診の有無	ある	63	79.4	11.1	6.3	3.2
	ない	57	17.5	10.5	19.3	52.6
	職場の健康診断の対象外	29	27.6	13.8	31.0	27.6
	あるかどうか、分からない	28	42.9	7.1	7.1	42.9



<女性のがん死亡原因の確認>

設問：あなたは、最近の女性のがん死亡原因の第1位が大腸がんであることを知っていましたか？（単一回答）

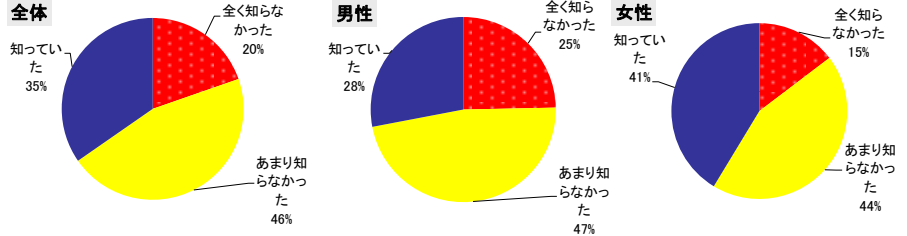
		n=	全く知らなかった	あまり知らなかった	知っていた
全体		300	50.3	35.3	14.3
性別	男性	150	58.0	32.0	10.0
	女性	150	42.7	38.7	18.7



<大腸がんの自覚症状有無認知>

設問：あなたは、大腸がんが進行するまでほとんど自覚症状がないことを知っていましたか？（単一回答）

		n=	全く知らなかった	あまり知らなかった	知っていた
全体		300	19.7	45.7	34.7
性別	男性	150	24.7	47.3	28.0
	女性	150	14.7	44.0	41.3



<大腸がん早期発見・治療による完治の可能性認知>

設問：あなたは、大腸がんを早期発見・早期治療した場合、どの程度の割合で完治するか知っていましたか？（単一回答）

		n=	3割程度が完治すると思っていた(いる)	6割程度が完治すると思っていた(いる)	9割程度が完治すると思っていた(いる)	全く完治しないと思っていた(いる)	必ず完治すると思っていた(いる)
全体		300	15.7	32.7	36.0	4.0	11.7
性別	男性	150	19.3	31.3	34.0	6.0	9.3
	女性	150	12.0	34.0	38.0	2.0	14.0

