

平成27年度 大腸がんに関する全国意識調査 集計結果報告

【東京都】

回答数:300名(男性150名、女性150名) 実施時期:平成27年5月

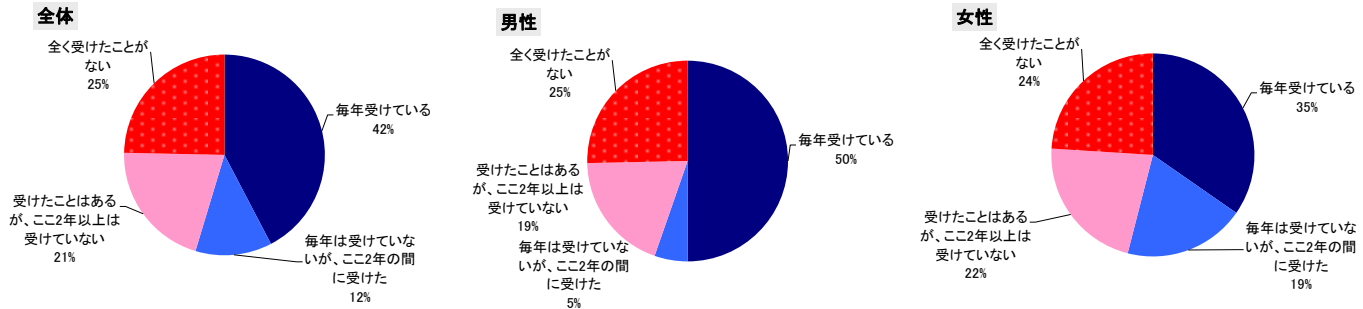
対象年齢:40代~60代

調査方法:インターネット意識調査

<大腸がん検診(便潜血検査)の受診有無>

設問:あなたは、大腸がん検診(便潜血検査)を受けたことがありますか?(単一回答)

| | | 毎年受けている | 毎年は受けていないが、ここ2年の間に受けた | 受けたことはあるが、ここ2年以上は受けていない | 全く受けたことがない |
|----|----|---------|-----------------------|-------------------------|------------|
| 全体 | | 42.3 | 12.3 | 20.7 | 24.7 |
| 性別 | 男性 | 50.0 | 5.3 | 19.3 | 25.3 |
| | 女性 | 34.7 | 19.3 | 22.0 | 24.0 |




<大腸がん検診(便潜血検査)の受診理由>

設問:どのようなきっかけで大腸がん検診(便潜血検査)を受けましたか?(複数回答可)

(便潜血検査を「毎年受けている」「毎年は受けていないが、ここ2年の間に受けた」と答えた人を対象)

| | | 職場の健康診断のメニューにあったから | 毎年受けているから(会社から) | 市区町村からハガキや電話で案内があったから | 個人宛に検診案内(個人負担あり)が届いたから | なんとなく | 家族・友人・知人に勧められたから | 医師に勧められたから | 身近な人ががんにかかったから | 市区町村の広報誌で勧められたから | 個人宛に検診無料クーポンが届いたから | 健康に不安があったから | 健康(保健)推進員に勧められたから | 公共の場のポスターで勧められたから | イベントで勧められたから | 自覚症状があったから | その他 |
|----|----|--------------------|-----------------|-----------------------|------------------------|-------|------------------|------------|----------------|------------------|--------------------|-------------|-------------------|-------------------|--------------|------------|-----|
| 全体 | | 39.6 | 34.8 | 16.5 | 7.9 | 5.5 | 4.3 | 4.3 | 3.7 | 3.0 | 3.0 | 3.0 | 1.2 | 0.6 | 0.0 | 0.0 | 1.8 |
| 性別 | 男性 | 50.6 | 30.1 | 14.5 | 3.6 | 6.0 | 6.0 | 4.8 | 2.4 | 2.4 | 0.0 | 1.2 | 2.4 | 1.2 | 0.0 | 0.0 | 1.2 |
| | 女性 | 28.4 | 39.5 | 18.5 | 12.3 | 4.9 | 2.5 | 3.7 | 4.9 | 3.7 | 6.2 | 4.9 | 0.0 | 0.0 | 0.0 | 0.0 | 2.5 |

※全体スコアで降順にソート




<大腸がん検診(便潜血検査)の未受診理由>

設問:大腸がん検診(便潜血検査)を全く受けていない、もしくはここ2年以上は受けていない理由を教えてください。(複数回答可)

(便潜血検査を「全く受けたことがない」「受けたことはあるが、ここ2年以上は受けていない」と答えた人を対象)

| | | 便の提出が面倒くさいから | どんな検診内容なのか知らなかったから | 検診案内が届かなかったから | 費用がかかるから | 自覚症状がないから | 申込方法が分からなかったから | 申込手続きが面倒くさいから | いつでも医療機関を受けられるから | 決められた日に便を提出できなかったから | がんが見つかるのが怖いから | 時間がないから | 自分のがんにならないと思うから | その他 |
|----|----|--------------|--------------------|---------------|----------|-----------|----------------|---------------|------------------|---------------------|---------------|---------|-----------------|------|
| 全体 | | 23.5 | 20.6 | 16.2 | 15.4 | 13.2 | 12.5 | 11.0 | 7.4 | 5.9 | 5.1 | 2.9 | 2.2 | 8.8 |
| 性別 | 男性 | 20.9 | 26.9 | 11.9 | 22.4 | 11.9 | 13.4 | 11.9 | 9.0 | 4.5 | 3.0 | 1.5 | 3.0 | 7.5 |
| | 女性 | 26.1 | 14.5 | 20.3 | 8.7 | 14.5 | 11.6 | 10.1 | 5.8 | 7.2 | 7.2 | 4.3 | 1.4 | 10.1 |

※全体スコアで降順にソート



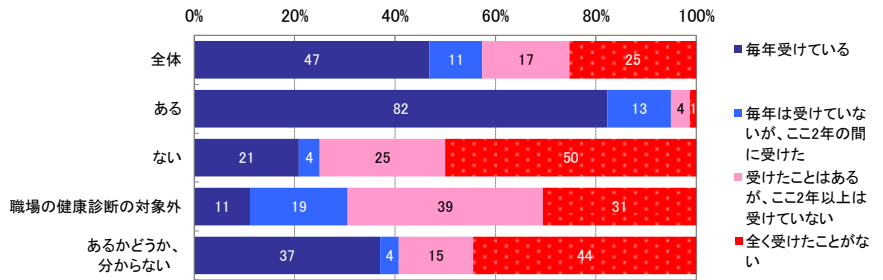
<職場での大腸がん検診の有無と、大腸がん検診(便潜血検査)受診の関係>

設問：あなたは、大腸がん検診(便潜血検査)を受けたことがありますか？(単一回答)

設問：あなたの職場の健康診断メニューには、大腸がん検診(便潜血検査)がありますか？(単一回答)

(職場にお勤めの人を対象)

| | | n= | 毎年受けている | 毎年受けていないが、ここ2年の間に受けた | 受けたことはあるが、ここ2年以上は受けていない | 全く受けたことがない |
|-----------------------|----|-----|---------|----------------------|-------------------------|------------|
| 全体 | | 190 | 46.8 | 10.5 | 17.4 | 25.3 |
| 勤務先での健康診断の有無 | ある | 79 | 82.3 | 12.7 | 3.8 | 1.3 |
| | ない | 48 | 20.8 | 4.2 | 25.0 | 50.0 |
| 職場の健康診断の対象外かどうか、分からない | | 36 | 11.1 | 19.4 | 38.9 | 30.6 |
| あるかどうか、分からない | | 27 | 37.0 | 3.7 | 14.8 | 44.4 |

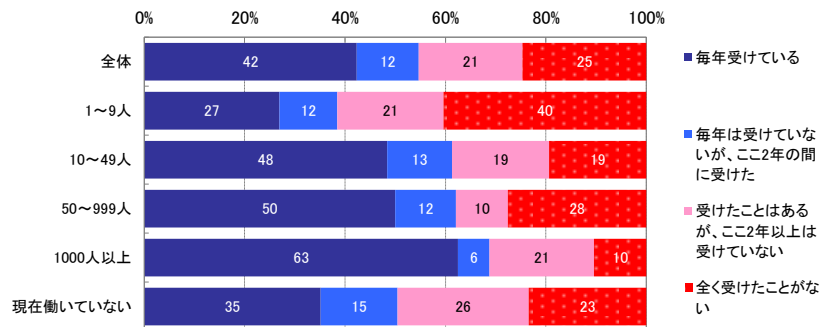


<職場規模と、大腸がん検診(便潜血検査)受診の関係>

設問：あなたは、大腸がん検診(便潜血検査)を受けたことがありますか？(単一回答)

設問：現在の勤務先の規模を教えてください。(単一回答)

| | | n= | 毎年受けている | 毎年受けていないが、ここ2年の間に受けた | 受けたことはあるが、ここ2年以上は受けていない | 全く受けたことがない |
|-------|----------|-----|---------|----------------------|-------------------------|------------|
| 全体 | | 300 | 42.3 | 12.3 | 20.7 | 24.7 |
| 勤務先規模 | 1~9人 | 52 | 26.9 | 11.5 | 21.2 | 40.4 |
| | 10~49人 | 31 | 48.4 | 12.9 | 19.4 | 19.4 |
| | 50~999人 | 58 | 50.0 | 12.1 | 10.3 | 27.6 |
| | 1000人以上 | 48 | 62.5 | 6.3 | 20.8 | 10.4 |
| | 現在働いていない | 111 | 35.1 | 15.3 | 26.1 | 23.4 |

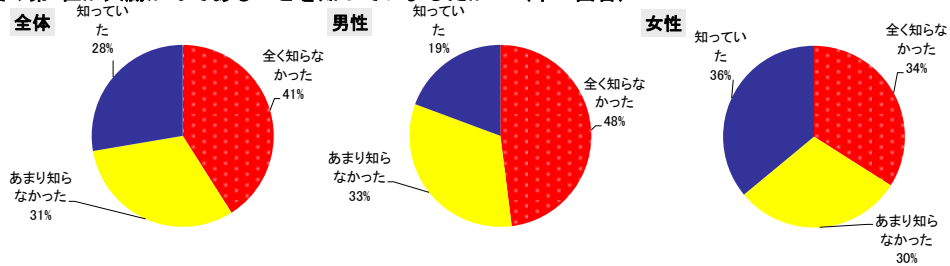


※常時50人以上が働く事業場は産業医を選任し、常時1,000人以上が働く事業場は専属の産業医を選任することになっています。(労働安全衛生法等)

<女性のがん死亡原因の確認>

設問：あなたは、最近の女性のがん死亡原因の第1位が大腸がんであることを知っていましたか？(単一回答)

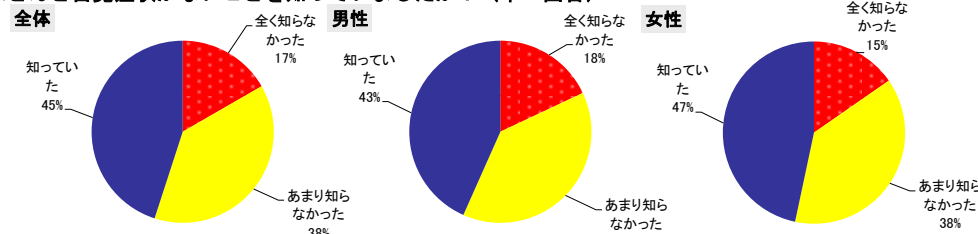
| | | n= | 全く知らなかった | あまり知らなかった | 知っていた |
|----|----|-----|----------|-----------|-------|
| 全体 | | 300 | 41.0 | 31.3 | 27.7 |
| 性別 | 男性 | 150 | 48.0 | 32.7 | 19.3 |
| | 女性 | 150 | 34.0 | 30.0 | 36.0 |



<大腸がんの自覚症状有無認知>

設問：あなたは、大腸がんが進行するまでほとんど自覚症状がないことを知っていましたか？(単一回答)

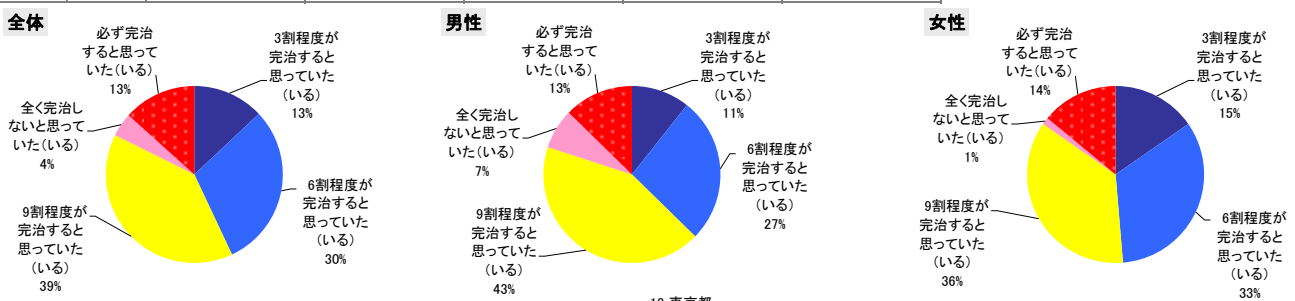
| | | n= | 全く知らなかった | あまり知らなかった | 知っていた |
|----|----|-----|----------|-----------|-------|
| 全体 | | 300 | 16.7 | 38.3 | 45.0 |
| 性別 | 男性 | 150 | 18.0 | 38.7 | 43.3 |
| | 女性 | 150 | 15.3 | 38.0 | 46.7 |



<大腸がん早期発見・治療による完治の可能性認知>

設問：あなたは、大腸がんを早期発見・早期治療した場合、どの程度の割合で完治するか知っていましたか？(単一回答)

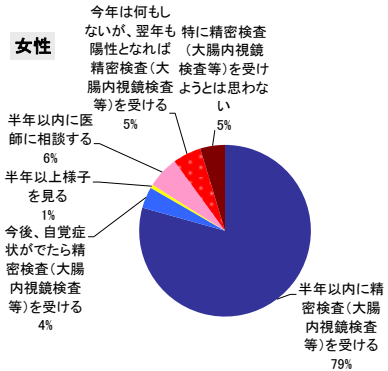
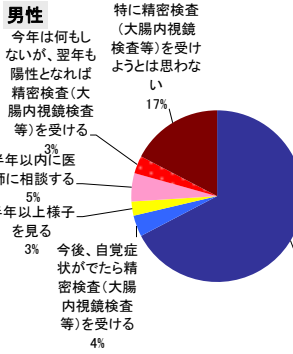
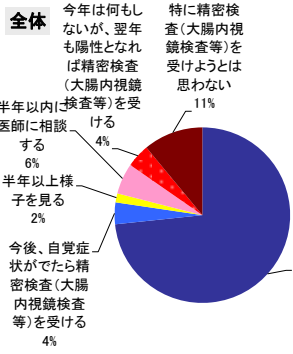
| | | n= | 3割程度が完治すると思っていた(いる) | 6割程度が完治すると思っていた(いる) | 9割程度が完治すると思っていた(いる) | 全く完治しないと思っていた(いる) | 必ず完治すると思っていた(いる) |
|----|----|-----|---------------------|---------------------|---------------------|-------------------|------------------|
| 全体 | | 300 | 13.0 | 30.0 | 39.3 | 4.3 | 13.3 |
| 性別 | 男性 | 150 | 10.7 | 26.7 | 42.7 | 7.3 | 12.7 |
| | 女性 | 150 | 15.3 | 33.3 | 36.0 | 1.3 | 14.0 |



<大腸がん精密検査（内視鏡検査等）の受診有無>

設問：もし大腸がん検診（便潜血検査）の結果が陽性（要精密検査）になったら、どのように対応しますか？
最もあてはまるものを1つお答えください。（単一回答）

| n= | | 半年以内に精密検査(大腸内視鏡検査等)を受ける | 今後、自覚症状がでたら精密検査(大腸内視鏡検査等)を受ける | 半年以上様子を見る | 半年以内に医師に相談する | 今年は何もしないが、翌年も陽性となれば精密検査(大腸内視鏡検査等)を受ける | 特に精密検査(大腸内視鏡検査等)を受けようとは思わない |
|-------|-----|-------------------------|-------------------------------|-----------|--------------|---------------------------------------|-----------------------------|
| 全体 | 300 | 73.3 | 4.0 | 1.7 | 5.7 | 4.3 | 11.0 |
| 性別 男性 | 150 | 67.3 | 4.0 | 2.7 | 5.3 | 3.3 | 17.3 |
| 性別 女性 | 150 | 79.3 | 4.0 | 0.7 | 6.0 | 5.3 | 4.7 |



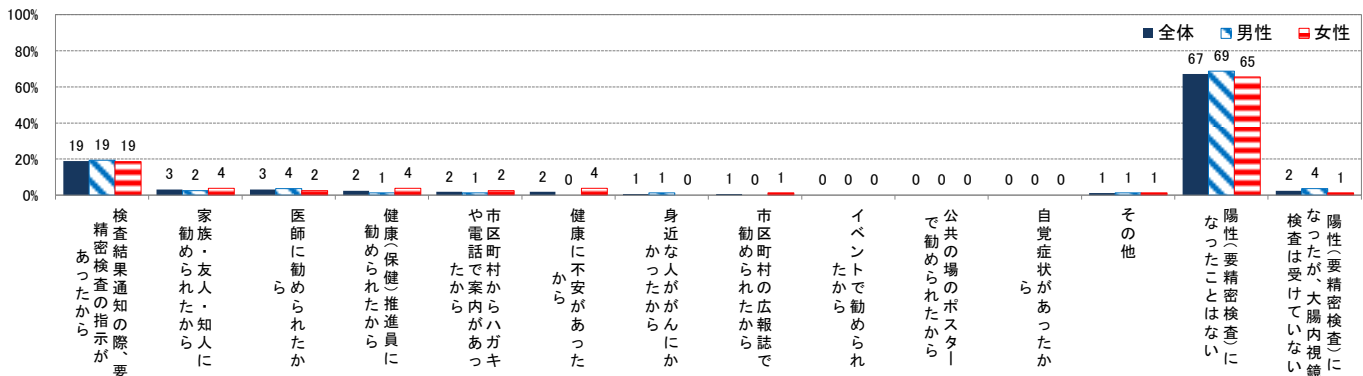
<大腸がん精密検査（内視鏡検査等）の受診理由>

設問：過去に大腸がん検診（便潜血検査）の結果が陽性（要精密検査）になった際に、精密検査（大腸内視鏡検査）を受けた方は、その理由を教えてください。（複数回答可）

（便潜血検査を「毎年受けている」「毎年は受けていないが、ここ2年の間に受けた」と答えた人を対象）

| n= | | 検査結果通知の際、要精密検査の指示があったから | 家族・友人・知人に勧められたから | 医師に勧められたから | 健康(保健)推進員に勧められたから | 市区町村からハガキや電話で案内があったから | 健康に不安があったから | 身近な人ががんにかかったから | 市区町村の広報誌で勧められたから | イベントで勧められたから | 公共の場のポスターで勧められたから | 自覚症状があったから | その他 | 陽性(要精密検査)になったことではない | 陽性(要精密検査)になったが、大腸内視鏡検査を受けていない |
|-------|-----|-------------------------|------------------|------------|-------------------|-----------------------|-------------|----------------|------------------|--------------|-------------------|------------|-----|---------------------|-------------------------------|
| 全体 | 164 | 18.9 | 3.0 | 3.0 | 2.4 | 1.8 | 1.8 | 0.6 | 0.6 | 0.0 | 0.0 | 0.0 | 1.2 | 67.1 | 2.4 |
| 性別 男性 | 83 | 19.3 | 2.4 | 3.6 | 1.2 | 1.2 | 0.0 | 1.2 | 0.0 | 0.0 | 0.0 | 0.0 | 1.2 | 68.7 | 3.6 |
| 性別 女性 | 81 | 18.5 | 3.7 | 2.5 | 3.7 | 2.5 | 3.7 | 0.0 | 1.2 | 0.0 | 0.0 | 0.0 | 1.2 | 65.4 | 1.2 |

※全体スコアで降順にソート



<大腸がんの精密検査（内視鏡検査等）の未受診理由> ※追加質問内容

設問：「大腸がん検診（便潜血検査）で陽性（要精密検査）となった場合はどのように対応しますか？」という質問で、「半年以内に精密検査（大腸内視鏡検査等）を受ける」「半年以内にかかりつけ医に相談する」とお答えにならなかった理由を教えてください。（複数回答可）

（もし陽性（要精密検査）になった場合、「半年以内に精密検査（大腸内視鏡検査等）を受ける」「半年以内にかかりつけ医に相談する」と答えなかった人）を対象）

| n= | | 費用がかかるから | どんな検査内容なのかわからないから | 自覚症状がないから | がんが見つかるのが怖いから | 半年以内にもう一度、検診(便潜血検査)を受けようと思うから | 痛くて辛そうだから | 下剤の服用が大変だから | 恥ずかしいから | どこで受けられるのかわからないから | 時間がないから | 自分にはがんにはならないと思うから | いつでも医療機関を受けられるから | なかなか予約が取れないから | 痔の出血で陽性となったかもしれないから | その他 |
|-------|----|----------|-------------------|-----------|---------------|-------------------------------|-----------|-------------|---------|-------------------|---------|-------------------|------------------|---------------|---------------------|-----|
| 全体 | 63 | 28.6 | 23.8 | 12.7 | 12.7 | 12.7 | 9.5 | 7.9 | 7.9 | 6.3 | 6.3 | 6.3 | 4.8 | 1.6 | 1.6 | 4.8 |
| 性別 男性 | 41 | 34.1 | 29.3 | 12.2 | 17.1 | 12.2 | 9.8 | 9.8 | 9.8 | 4.9 | 4.9 | 7.3 | 4.9 | 0.0 | 0.0 | 2.4 |
| 性別 女性 | 22 | 18.2 | 13.6 | 13.6 | 4.5 | 13.6 | 9.1 | 4.5 | 13.6 | 9.1 | 9.1 | 4.5 | 4.5 | 4.5 | 4.5 | 9.1 |

※全体スコアで降順にソート

